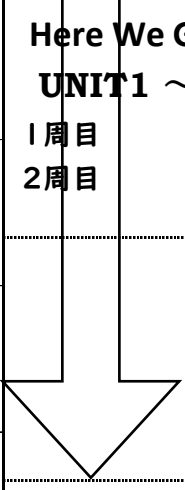

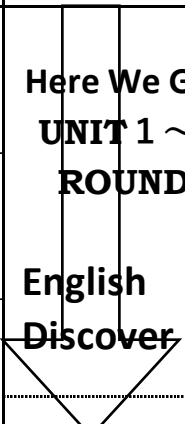


教科名	英語	科目名	英語	履修学年	中学・高校	1年	全組			
単位数	4	使用教科書 補助教材等	Here We Go! ①、ワークブック①、ラウンドシステムワークブック(光村図書)							
担当者	小野木 濱口		Joyful Workbook①(新学社)、エイゴラボ①(正進社)、REAL①(新学社)、 English Discover I、新中学問題集 英語1年(教育開発出版)、Fun Reader①(数研)							
学習目標	読む・聞く・話す(発表・やりとり)・書くの4技能5領域をバランス良く育てる。自分のことや日常生活について、まとまりのある内容を伝え合うことができる。コミュニケーション活動を多く取り入れ、言語材料の使用場面・意味・文の形について正確に理解し、使うことに慣れていくようにする。									
評価方法										
評価観点	知識・技能		思考・判断・表現		主体的に学習に取り組む姿勢					
評価規準	言語材料の使用場面・意味。文の形について正確に理解し、読む・聞く・書く・話す活動において正しく活用することができる。また発話する際には英語らしい発音やイントネーションを用いることができる。		日常的な話題についてコミュニケーション活動で適切に理解したり伝えたりできる。また社会的な話題についての情報を読み取ったり、伝わりやすい文章を書くことができる。		手本となる会話や文章に十分に親しんだ後で、それを参考に自分の書きたい・話したいことを表現しようとする ことができる。また話者に対して疑問に思ったことを質問したり、会話が続くよう努力したりすることができる。					
各観点の授業内 評価方法等	定期考査 パフォーマンステスト		定期考査 パフォーマンステスト		パフォーマンステスト					
学期末の 各観点比率(%)	40%		40%		20%					
授業計画										
学期	月	学習内容・学習単元・学習到達目標等					時間数	評価区分1	評価区分2	
1	4		Here We GO1 UNIT1 ~ 5 1周目 2周目 ・会話から登場人物の情報を聞き取ったり、自己紹介カードに自分の情報を書いたりする。 ・会話から好みや得意なことなどを聞き取ったり、好みや得意なことなどについて尋ね合ったりする。 ・インタビューからその人物がしたいことなどを聞き取ったり、夏休みにしたいことについてアンケートを取ったりする。 ・人物紹介から基本的な情報を聞き取り、メモを取る。 ・紹介する人物の情報をまとめ、グループでWho is this?クイズをする。						中間試験	
	5									
	6									
	7									
	8									
2	9		Here We GO 1 UNIT6 ~ 8 1周目 2周目 ・学校公開の案内状を読んで内容を理解する。 ・お気に入りの校内施設について友達とお尋ね合う。 ・紹介文を読んで、誰のことを紹介しているかを読み取る。 ・クラスの友達に向けて身近なすてきな人を紹介する文を書く。 ・登場人物のはがきから出来事と感想を読み取る。 ・ALTにあてて、冬休みの出来事を伝えるはがきを書く。 ・写真の説明から、曾pの場の状況を聞き取り、ふさわしい人物の絵を選ぶ。 ・アルバムに載せたい写真のキャプションを下記、グループでその中からふさわしい写真を選ぶ。						中間試験	
	10									
	11									
	12									
3	1		Here We GO 1 UNIT 1 ~ 8 ROUND3 English Discover I ・自分なりの英語を使い、意見や感想などを表明する。 ・読み物を理解し、内容を英語で表現する。 ・英文を読み、思考力・判断力を鍛えていく。						学年末試験	
	2									
	3									
							※随時、読解問題や英作文、表現活動(スピーキング)を行う。			